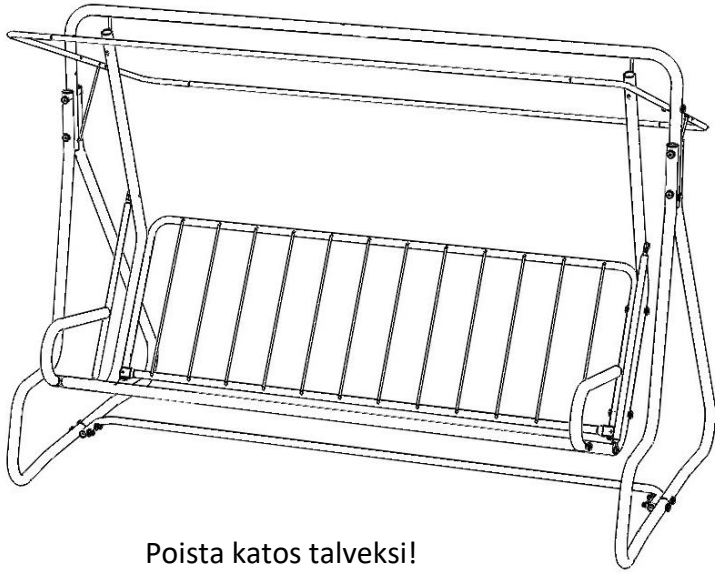


2010- Deluxe pihakeinu
Deluxe hammock



- Lajittele osat ja varmista, että kaikki osat ovat olemassa.
Sortera delarna före montering och kontrollera att inget fattas från beslagspåsen.
- Tarvittavat työkalut ja tarvikkeet: ruuvimeisseli, jakoavain, kumivasara ja apulainen.
För montering behövs följande: skruvmejsel, skiftnyckel, gummihammare och medhjälpare.



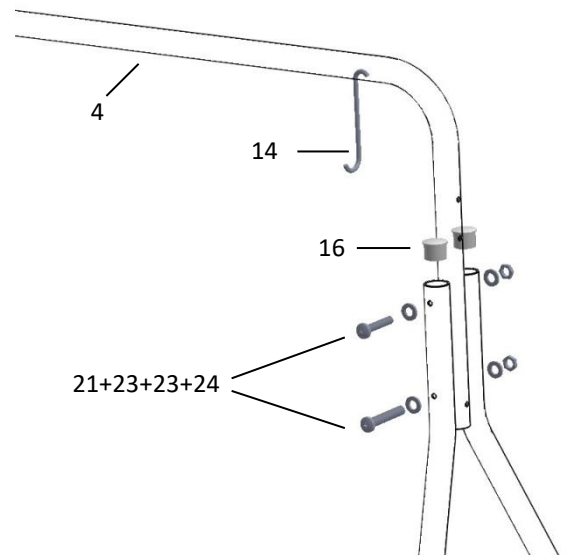
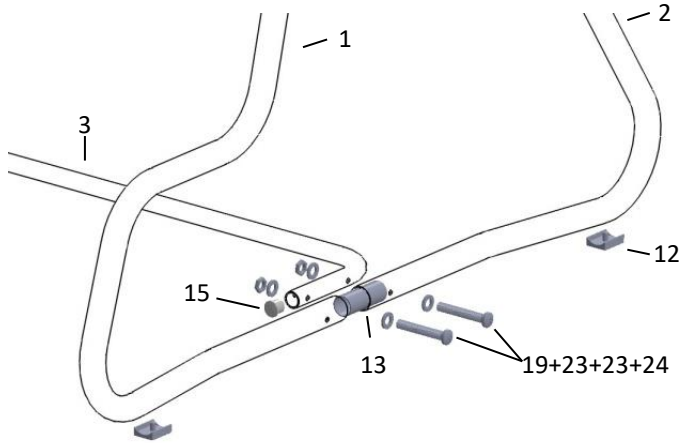


Poista katos talveksi!
Avlägsna taket till vintern!

1. Etujalka	Ø 32 mm	Framben	2
2. Takajalka	Ø 32 mm	Bakben	2
3. Väliputki	Ø 22 mm	Mellanrör	2
4. Yläputki	Ø 32 mm	Övrerör	2
5. Ripustinputki	Ø 32 mm	Upphångningsrör	2
6. Tukiputki	Ø 15 mm	Stödrör	2
7. Selkänoja		Ryggstöd	1
8. Istuin		Sits	1
9. Päätputki	Ø 15 mm	Gavelrör	2
10. Väliputki	Ø 15 mm	Mellanrör	2
11. Säätohaka		Reglerhake	2
12. Muovitasu		Plastfot	4
13. Liitosputki	Ø 28 mm	Skarvrör	2
14. Ripustinkoukku		Upphäng-krok	2
15. Muovitulppa	22 mm	Plastpropp	2
16. Muovitulppa	Ø 32*1,5 mm	Plastpropp	6
17. Erikoisruuvi	5*16	Specialskruv	2
18. Uraruuvi	M6*55	Spårskruv	2
19. Uraruuvi	M6*60	Spårskruv	8
20. Uraruuvi	M6*70	Spårskruv	4
21. Uraruuvi	M6*100	Spårskruv	4
22. Lukituslaatta		Spärrbricka	2
23. Aluslaatta	M6	Bricka	28
24. Mutteri	M6	Mutter	18
25. Katos Deluxe	0201-	Tak Deluxe	1
Toppaussarja	0219-	Dynserie	1

1. Osa/Del

1,2,3,4,12,13,14,15,16,19,21,23,24



2. Osa/Del

5,6,7,8,9,10,11,16,17,18,19,20,22,23,24,25

